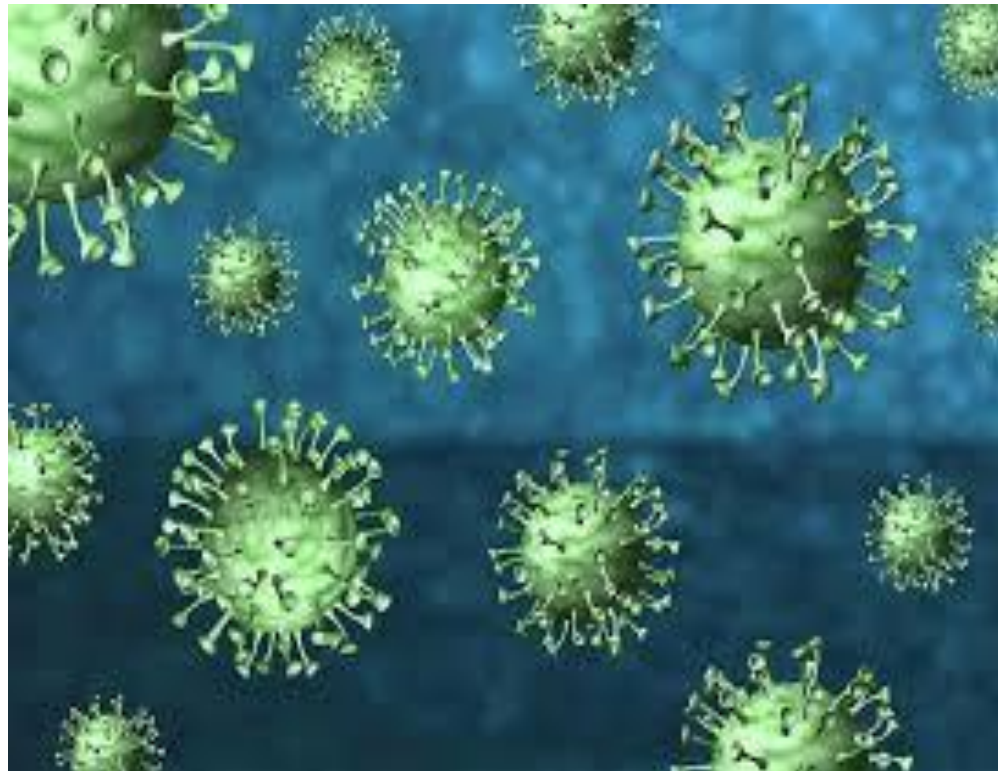


MATERIALE INFORMATIVO

COVID-2019



Covid-19 - Che cos'è il nuovo coronavirus

(Fonte: Direzione Generale della Prevenzione sanitaria
in collaborazione con Istituto Superiore di Sanità)

Che cos'è un coronavirus?

I Coronavirus sono una vasta famiglia di virus noti per causare malattie che vanno dal comune raffreddore a malattie più gravi come la Sindrome respiratoria mediorientale e la Sindrome respiratoria acuta grave.

Cosa è il nuovo coronavirus SARS CoV 2?

Il nuovo Coronavirus è un nuovo ceppo di coronavirus che non è stato precedentemente mai identificato nell'uomo. Il virus che causa l'attuale epidemia di coronavirus prende il nome di SARS CoV .

Cosa è la COVID-19?

La malattia provocata dal nuovo Coronavirus ha un nome: "COVID 19".

Covid-19 - Che cos'è il nuovo coronavirus

(Fonte: Direzione Generale della Prevenzione sanitaria
in collaborazione con Istituto Superiore di Sanità)

Come si trasmette il nuovo coronavirus da persona a persona?

Le attuali evidenze suggeriscono che il SARS CoV 2 si diffonde tra le persone:

- in modo diretto;
- in modo indiretto (attraverso oggetti o superfici contaminati);
- per contatto stretto con persone infette attraverso secrezioni della bocca e del naso (saliva, secrezioni respiratorie o goccioline droplet).

Quando una persona malata tossisce, starnutisce, parla o canta, queste secrezioni vengono rilasciate dalla bocca o dal naso. Le persone che sono a contatto stretto (distanza inferiore di 1 metro) con una persona infetta possono contagiarsi se le goccioline droplet entrano nella bocca, naso o occhi. Per evitare il contatto con queste

goccioline, è importante stare ad almeno 1 metro di distanza dagli altri, lavare frequentemente le mani e coprire la bocca e naso con un fazzoletto o con un gomito piegato, quando si starnutisce o si tossisce.

Il datore di lavoro deve fornire le seguenti informazioni:

- l'obbligo di rimanere al proprio domicilio in presenza di febbre (oltre 37.5°C) o altri sintomi influenzali e di chiamare il proprio medico di famiglia e l'autorità sanitaria;
- la consapevolezza e l'accettazione del fatto di non poter fare ingresso o di poter permanere e di doverlo dichiarare tempestivamente laddove, anche successivamente all'ingresso, sussistano le condizioni di pericolo (sintomi di influenza, temperatura, provenienza da zone a rischio o contatto con persone positive al virus nei 14 giorni precedenti, ecc.);
- l'impegno a rispettare tutte le disposizioni delle autorità e del datore di lavoro nel fare accesso a scuola (in particolare, mantenere la distanza di sicurezza, osservare le regole di igiene delle mani e tenere comportamenti corretti sul piano dell'igiene);

LAVATI SPESSO LE MANI CON
ACQUA E SAPONE O USA UN
GEL A BASE ALCOLICA



EVITA CONTATTI RAVVICINATI
MANTENENDO LA DISTANZA
DI ALMENO UN METRO



NON TOCCARTI
OCCHI, NASO E
BOCCA CON LE MANI



EVITA LUOGHI
AFFOLLATI



ALCUNE SEMPLICI
RACCOMANDAZIONI
PER CONTENERE
IL CONTAGIO DA
CORONAVIRUS

EVITA LE STRETTE DI
MANO E GLI ABBRACCI
FINO A QUANDO QUESTA
EMERGENZA SARÀ FINITA



COPRI BOCCA E NASO CON
FAZZOLETTI MONOUSO
QUANDO STARNUTISCI O
TOSSISCI. ALTRIMENTI USA
LA PIEGA DEL GOMITO



SE HAI SINTOMI SIMILI ALL'INFLUENZA RESTA A CASA,
NON RECARTI AL PRONTO SOCCORSO O PRESSO GLI
STUDI MEDICI, MA CONTATTA IL MEDICO DI MEDICINA
GENERALE, I PEDIATRI DI LIBERA SCELTA,
LA GUARDIA MEDICA O I NUMERI REGIONALI



[SALUTE.GOV.IT/NUOVOCORONAVIRUS](https://www.salute.gov.it/nuovocoronavirus)



#COVID19

LE RACCOMANDAZIONI DA SEGUIRE



Lava spesso le mani con acqua e sapone o, in assenza, frizionale con un gel a base alcolica



Non toccarti occhi, naso e bocca con le mani. Se non puoi evitarlo, lavati comunque le mani prima e dopo il contatto



Quando stamutisci copri bocca e naso con fazzoletti monouso. Se non ne hai, usa la piega del gomito

Come lavarsi le mani

I consigli dell'Organizzazione Mondiale della Sanità per prevenire numerose malattie



1

Inumidirsi le mani con l'acqua



2

Applicare sapone in modo da coprire tutta la superficie delle mani



3

Strofinare palmo contro palmo



Palmo su dorso con dita allacciate



4

Palmo su palmo con dita allacciate

Dorso delle dita sul palmo



5

Ruotare le dita sul palmo

Palmo chiuso intorno al pollice



6

Risciacquarsi con l'acqua



7

Asciugarsi con un fazzoletto monouso



8

Usare il fazzoletto per chiudere il rubinetto

DURATA DEL PROCEDIMENTO
40-60 secondi



centimetri

REGOLE GENERALI

A tutti i componenti della comunità scolastica (personale scolastico, studentesse e studenti, componenti del nucleo familiare) e a tutti i soggetti esterni che accedano agli edifici della scuola e alle sue pertinenze è fatto obbligo, per tutta la durata della loro permanenza a scuola, di



- **indossare la mascherina chirurgica,** tranne nei casi specificamente previsti per legge;
- mantenere la **distanza fisica interpersonale di almeno 1 metro** e rispettare attentamente la segnaletica orizzontale e verticale;

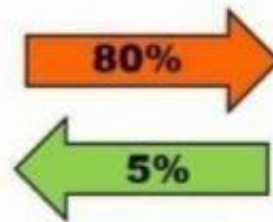
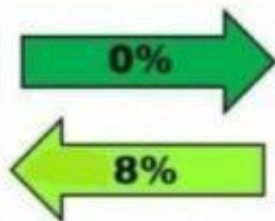
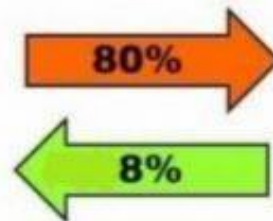
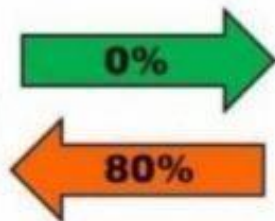

REGOLE GENERALI



- **disinfettare periodicamente le mani con gel igienizzante**, o lavarle con acqua e sapone secondo le buone prassi suggerite dagli organi competenti (Istituto superiore di sanità, Organizzazione mondiale della sanità), **in particolare prima di accedere alle aule e ai laboratori, subito dopo il contatto con oggetti di uso comune, dopo aver utilizzato i servizi igienici, dopo aver buttato il fazzoletto e prima e dopo aver mangiato.**
- Le collaboratrici e i collaboratori scolastici e le persone che vi permangono sono tenuti ad **arieggiare periodicamente**, almeno **ogni ora per 10 minuti**, i locali della scuola, compresi i corridoi, le palestre, gli spogliatoi, le biblioteche, le sale riservate agli insegnanti, gli uffici e gli ambienti di servizio.

- L'accesso agli edifici scolastici e alle loro pertinenze è vietato in presenza di febbre oltre 37.5°C o altri sintomi influenzali riconducibili al COVID-19.
- L'accesso agli edifici scolastici e alle loro pertinenze è altresì vietato a chiunque, negli ultimi 14 giorni, abbia avuto contatti stretti con soggetti risultati positivi al SARS-CoV-2 o provenga da zone a rischio che eventualmente saranno segnalate dalle autorità nazionali o regionali.
- L'ingresso a scuola di studentesse, studenti e lavoratori già risultati positivi al SARS-CoV-2 dovrà essere preceduto dalla trasmissione via mail all'indirizzo della scuola della certificazione medica che attesta la negativizzazione del tampone.

- È istituito e tenuto presso le reception delle diverse sedi dell'Istituto un **Registro degli accessi agli edifici scolastici** da parte dei fornitori e degli altri soggetti esterni alla scuola, compresi i genitori delle studentesse e degli studenti, con indicazione, per ciascuno di essi, dei dati anagrafici (nome, cognome, data di nascita, luogo di residenza), dei relativi recapiti telefonici, nonché della data di accesso e del tempo di permanenza.
- L'accesso dei fornitori esterni e dei visitatori è consentito solamente nei casi di effettiva necessità amministrativo-gestionale ed operativa, previa prenotazione e calendarizzazione, ed è alla sottoscrizione di una apposita dichiarazione.



RIEPILOGO PROTEZIONE MASCHERINE

MODALITÀ GENERALI DI INGRESSO NEI LOCALI DELLA SCUOLA



- Ai docenti della scuola dell'infanzia e, ove si renda necessario, ai docenti del sostegno vengono forniti, oltre alla mascherina chirurgica, guanti in nitrile e apposita visiera protettiva, in modo tale da poter essere sempre riconoscibili dagli alunni anche nelle situazioni di insufficiente distanziamento sociale.
- Ai lavoratori fragili vengono garantiti i DPI necessari per lo svolgimento della mansione su apposita indicazione del medico competente.

OPERAZIONI DI INGRESSO E DI USCITA DELLE STUDENTESSE E DEGLI STUDENTI PER LE LEZIONI

- In caso di arrivo in anticipo, le studentesse e gli studenti devono attendere il suono della campana di ingresso rispettando scrupolosamente il distanziamento fisico e indossando correttamente la mascherina.
- Al suono della campana di ingresso le studentesse e gli studenti devono raggiungere le aule didattiche assegnate in autonomia, se previsto, o accolti dall'insegnante, attraverso i canali di ingresso assegnati, in maniera rapida e ordinata, e rispettando il distanziamento fisico. Non è consentito attardarsi negli spazi esterni agli edifici.
- Una volta raggiunta la propria aula, le studentesse e gli studenti prendono posto al proprio banco. Durante le operazioni di ingresso e uscita non è consentito sostare nei corridoi e negli altri spazi comuni antistanti le aule e, una volta raggiunto, non è consentito alzarsi dal proprio posto.

OPERAZIONI DI INGRESSO E DI USCITA DELLE STUDENTESSE E DEGLI STUDENTI PER LE LEZIONI

- A partire dalla campana di ingresso il personale scolastico è tenuto ad assicurare il servizio di vigilanza come stabilito da specifica determina del Dirigente scolastico. I docenti impegnati nella prima ora di lezione dovranno comunque essere presenti nelle aule 5 minuti prima dell'inizio delle lezioni.
- Le operazioni di uscita al termine delle lezioni, seguono, sostanzialmente, le regole di un'evacuazione ordinata entro la quale studentesse e studenti devono rispettare il distanziamento fisico. Le studentesse e gli studenti di ciascuna classe, in maniera rapida e ordinata, e rispettando il distanziamento fisico, vengono accompagnati all'uscita assegnata. Per nessun motivo è consentito alle studentesse e agli studenti di attardarsi negli spazi interni agli edifici.
- Secondo le disposizioni dell'articolo 19-bis della legge n. 172/2017, sulla base di una valutazione riguardante l'età del minore, il grado di autonomia dello stesso e lo specifico contesto, i genitori possono autorizzare la scuola a consentire l'uscita autonoma del figlio al termine delle lezioni. Se i genitori non autorizzano la scuola, permangono gli obblighi di vigilanza e il minore al suono della campanella va affidato al genitore o a persona dallo stesso delegata.
- Il personale scolastico è tenuto ad assicurare il servizio di vigilanza per tutta la durata delle operazioni, come stabilito da specifica determina del Dirigente scolastico.

GESTIONE DEGLI SPAZI DELLA SCUOLA

A ciascuna classe è assegnata un'aula didattica su determina del Dirigente Scolastico.



GESTIONE DEGLI SPAZI DELLA SCUOLA

A ciascuna classe sono assegnati, su determina del Dirigente scolastico, dei canali di ingresso e uscita, indicati da apposita segnaletica orizzontale e verticale, attraverso i quali le studentesse, gli studenti delle rispettive classi devono transitare durante le operazioni di ingresso e di uscita.

GESTIONE DEGLI SPAZI DELLA SCUOLA

Alle studentesse e agli studenti è fatto rigoroso divieto di transitare dall'aula assegnata alla propria classe verso altri settori per tutta la loro permanenza all'interno degli edifici della scuola, tranne quando devono recarsi, sempre rispettando il distanziamento fisico e i sensi di marcia indicati nella segnaletica, e indossando la mascherina:

- in uno dei laboratori didattici della scuola, nelle palestre o in altri luoghi esterni alla scuola con la propria classe solo se accompagnati dall'insegnante;
- negli uffici di segreteria o in altri ambienti dell'edificio scolastico su espressa richiesta di un componente del personale della scuola o chiedendo il permesso all'insegnante;
- ai servizi igienici.



GESTIONE DEGLI SPAZI DELLA SCUOLA

Durante gli intervalli, restano in aula al loro posto.

È consentito togliere la mascherina solo per il tempo necessario per consumare la merenda o per bere.



GESTIONE DEGLI SPAZI DELLA SCUOLA

- Per le attività di **educazione fisica**, qualora svolte al chiuso (es. **palestre**), deve essere garantita adeguata aerazione e un distanziamento interpersonale di almeno 2 metri. A tale proposito vigilerà attentamente il docente in servizio.
- Sono fortemente sconsigliati i giochi di squadra e gli sport di gruppo, mentre sono da privilegiare le attività fisiche sportive individuali che permettano il distanziamento fisico.
- La pulizia della palestra e degli attrezzi viene garantita dal personale Collaboratore scolastico al termine dell'utilizzo. È vietato l'uso di palle di spugna in quanto difficilmente igienizzabili.
- È altresì vietato entrare in palestra senza aver preventivamente indossato le scarpette da ginnastica; lo spogliatoio è il luogo deputato al cambio. Dopo il cambio delle scarpe e prima di iniziare l'attività fisica gli alunni e il personale scolastico devono provvedere alla igienizzazione delle mani.

ACCESSO AI SERVIZI IGIENICI

L'accesso ai servizi igienici della scuola è contingentato e presso i locali antistanti non può essere superata la capienza degli stessi. Chiunque acceda ai servizi igienici si dispone in una fila ordinata e distanziata, indossando la mascherina e lavando le mani prima di entrare in bagno.

Chiunque acceda ai servizi igienici ha cura di lasciare il bagno in perfetto ordine e di abbassare la tavoletta prima di tirare lo sciacquone per limitare la produzione di gocce che possono disperdersi nell'ambiente. Prima di uscire, lava le mani con acqua e sapone.

MISURE DI PREVENZIONE RIGUARDANTI LO SVOLGIMENTO DELLE ATTIVITÀ DIDATTICHE **SCUOLA DELL'INFANZIA**

- L'accesso alla struttura avviene attraverso l'accompagnamento da parte di un solo genitore o di persona maggiorenne delegata dai genitori o da chi esercita la responsabilità genitoriale.
- Gli alunni della scuola dell'infanzia non dovranno indossare la mascherina, come peraltro già previsto per i minori di 6 anni di età.
- Accoglienza e ricongiungimento: la zona di accoglienza, per ciascuna sezione, sarà individuata negli spazi interni in prossimità degli ingressi indicati, facendo rispettare il distanziamento tra adulti ed evitando in ogni caso assembramenti da parte degli accompagnatori. Per tali spazi si dovrà provvedere, con particolare attenzione, alla pulizia approfondita e all'aerazione frequente e adeguata.

MISURE DI PREVENZIONE RIGUARDANTI LO SVOLGIMENTO DELLE ATTIVITÀ DIDATTICHE **SCUOLA DELL'INFANZIA**

Nella riprogettazione degli spazi e degli ambienti educativi, vengono seguite alcune accortezze così riassumibili:

- la stabilità dei gruppi: i bambini frequentano per il tempo previsto di presenza, con gli stessi educatori, insegnanti e collaboratori di riferimento;
- la disponibilità di uno spazio interno ad uso esclusivo per ogni gruppo di bambini, con i suoi rispettivi arredi e giochi che saranno opportunamente sanificati.
- la colazione o la merenda si consumeranno nello stesso spazio di esperienza dedicato al gruppo dei bambini; il pasto viene consumato tramite "lunchbox".

MISURE DI PREVENZIONE RIGUARDANTI LO SVOLGIMENTO
DELLE ATTIVITÀ DIDATTICHE **SCUOLA PRIMARIA E SCUOLA
SECONDARIA DI PRIMO GRADO**

Durante lo svolgimento delle attività didattiche, le studentesse, gli studenti e gli insegnanti sono tenuti a mantenere il distanziamento fisico interpersonale di almeno **1 metro nelle aule**, nei laboratori e negli altri ambienti scolastici, e di almeno **2 metri nelle palestre**.



MISURE DI PREVENZIONE RIGUARDANTI LO SVOLGIMENTO DELLE ATTIVITÀ DIDATTICHE **SCUOLA PRIMARIA E SCUOLA SECONDARIA DI PRIMO GRADO**

Durante le attività in aula e in laboratorio le studentesse e gli studenti possono togliere la mascherina durante la permanenza al proprio posto se il distanziamento fisico interpersonale è di almeno 1 metro e solo in presenza dell'insegnante.

Nel caso in cui una sola studentessa alla volta o un solo studente alla volta abbiano ottenuto il permesso di uscire dall'aula o dal laboratorio, dovranno indossare la mascherina prima di lasciare il proprio posto. Durante il movimento per uscire e rientrare in aula o in laboratorio, anche i compagni di classe della studentessa o dello studente, le cui postazioni si trovano immediatamente lungo il tragitto, devono indossare la mascherina. Pertanto, è bene che la mascherina sia sempre tenuta a portata di mano.

MISURE DI PREVENZIONE RIGUARDANTI LO SVOLGIMENTO DELLE ATTIVITÀ DIDATTICHE **SCUOLA PRIMARIA E SCUOLA SECONDARIA DI PRIMO GRADO**

Le aule e i laboratori devono essere frequentemente areati ad ogni cambio di ora per almeno **10 minuti** e ogni qual volta uno degli insegnanti in aula lo riterrà necessario.

Durante i tragitti a piedi per raggiungere palestre e altri luoghi di interesse in cui svolgere attività didattiche specifiche, le studentesse, gli studenti e gli insegnanti devono mantenere il distanziamento fisico di 1 metro e rispettare la normativa vigente in materia di prevenzione del contagio da SARS-CoV-2 nei luoghi pubblici al chiuso e all'aperto.



GESTIONE DEGLI ARREDI, DEL MATERIALE SCOLASTICO E PERSONALE DEGLI ALUNNI.

- Al fine di garantire la fruibilità di tutti gli spazi individuati in relazione alla capacità di accoglienza degli alunni, tutti gli arredi superflui vengono collocati in appositi spazi al fine di poter essere reintegrati nelle aule al termine dell'emergenza.
- Pertanto, anche il materiale presente in aula deve essere ridotto al minimo, onde altresì consentire ai collaboratori scolastici una approfondita pulizia giornaliera di spazi e arredi.
- I docenti devono quindi organizzare le attività didattiche prevedendo un numero ridotto di quaderni e libri, poiché non è possibile conservare nell'aula il materiale personale degli alunni, che deve perciò essere portato avanti e indietro dal proprio domicilio.

GESTIONE DEGLI ARREDI, DEL MATERIALE SCOLASTICO E PERSONALE DEGLI ALUNNI.

- NON È CONSENTITO PORTARE GIOCHI O ALTRI OGGETTI PERSONALI (libri, album figurine, ...) a scuola. Sempre per motivi di igiene è vietato lo scambio di materiale fra alunni, restando ad uso esclusivo del proprietario: penne, matite, righelli, etc. devono contenere indicazione del nominativo del proprietario.
- NELLA SCUOLA DELL'INFANZIA È VIETATO L'USO DI PELUCHES: se presenti vanno eliminati. Si raccomanda ai docenti della Scuola dell'Infanzia di organizzare l'utilizzo dei materiali, a disposizione della scuola, in maniera ciclica per consentire ai collaboratori scolastici l'approfondita pulizia di ogni gioco/sussidio prima del successivo utilizzo. Sempre per ragioni igieniche, si raccomanda ai docenti di destinare a ciascun piccolo alunno, ove possibile, sempre lo stesso materiale, identificandolo attraverso il nome: dopo l'uso, potrà essere riposto nell'armadietto personale del bambino (es. confezione di matite colorate o pennarelli, matita, gomma, ...).



PRECAUZIONI IGIENICHE PERSONALI

- La scuola mette a disposizione idonei mezzi detergenti per le mani. Nei servizi igienici sono posizionati distributori di sapone e le istruzioni per il corretto lavaggio delle mani, inoltre, negli uffici di segreteria, nei principali locali ad uso comune e in prossimità degli ingressi e delle uscite sono presenti distributori di gel igienizzante.
- Le studentesse, gli studenti e tutto il personale scolastico sono invitati a portare a scuola fazzoletti monouso per uso strettamente personale.
- Alle studentesse e agli studenti **non è consentito lo scambio di materiale didattico** (libri, quaderni, penne, matite, attrezzature da disegno) **né di altri effetti personali** (denaro, dispositivi elettronici, accessori di abbigliamento, etc.) durante tutta la loro permanenza a scuola. Pertanto è necessario che le studentesse e gli studenti valutino attentamente quali materiali didattici, dispositivi elettronici e altri effetti personali portare giornalmente a scuola.

PRECAUZIONI IGIENICHE PERSONALI

Come raccogliere e gettare
mascherine e guanti monouso.



- NON gettare i guanti e le mascherine monouso in contenitori non dedicati a questo scopo.
- Sono presenti contenitori dedicati alla raccolta delle mascherine e dei guanti monouso che minimizzano le possibilità di contatto diretto del lavoratore con rifiuto e contenitore.
- La posizione di ogni contenitore, nonché il contenitore stesso, è chiaramente identificata da un cartello.
- I punti di conferimento sono situati in prossimità delle uscite dal luogo di lavoro e comunque in luoghi areati ma protetti dagli agenti atmosferici.
- Prima della chiusura del sacco, personale addetto provvederà al trattamento dell'interno del sacco mediante spruzzatura manuale (per esempio 3 o 4 erogazioni) di idonei prodotti sanificanti.
- Il prelievo del sacco di plastica contenente le mascherine e guanti avviene solo dopo chiusura da parte del personale addetto con nastro adesivo o lacci.
- I sacchi opportunamente chiusi saranno conferiti al Gestore se assimilati a rifiuti urbani indifferenziati, e come tali conferiti allo smaltimento diretto secondo le regole vigenti sul territorio di appartenenza.

SANIFICAZIONE

Per sanificazione si intende l'insieme dei procedimenti e operazioni atti ad igienizzare determinati ambienti e mezzi mediante l'attività di pulizia e di disinfezione.

Nella sanificazione si dovrà porre particolare attenzione alle superfici più toccate quali maniglie e barre delle porte, delle finestre, sedie e braccioli, tavoli/banchi/cattedre, interruttori della luce, corrimano, rubinetti dell'acqua, pulsanti dell'ascensore, distributori automatici di cibi e bevande, ecc.



SANIFICAZIONE

I prodotti da utilizzare per la sanificazione (dopo le normali pulizie) sono:

- ALCOOL ETILICO 75%
- CANDEGGINA (ipoclorito di sodio) 0,5%



ALCOOL
ETILICO 75%



CANDEGGINA
(ipoclorito di sodio)
0,5%

Si possono liberamente usare l'uno o l'altro in funzione del materiale che si deve sanificare (la candeggina è più «aggressiva»).

Se si vogliono utilizzare prodotti diversi è necessario farsi attestare per iscritto dal produttore/fornitore che i prodotti acquistati hanno carattere virucida nei confronti del coronavirus sars-cov 2.

Le operazioni di pulizia e sanificazione vanno documentate attraverso un apposito Registro regolarmente aggiornato.

GESTIONE DELLE PERSONE SINTOMATICHE ALL'INTERNO DELL'ISTITUTO

Allegato 1: Schema riassuntivo



GESTIONE DELLE PERSONE SINTOMATICHE ALL'INTERNO DELL'ISTITUTO

Se l'assenza dura più di 3 giorni nella scuola dell'infanzia (o più di 5 giorni dalla scuola primaria in su) per il rientro sarà necessaria un'attestazione del pediatra relativa allo stato di salute del bambino.

